

EVERTILE

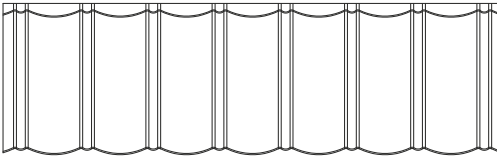

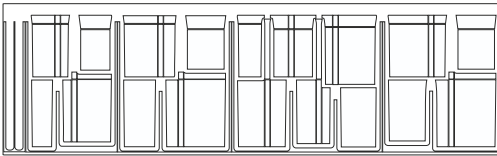

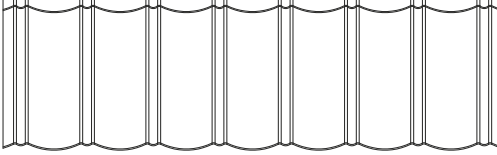
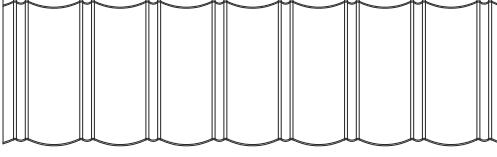

CZ EN DE RU

KATALOG PRODUKTŮ PRODUCT CATALOG PRODUKT KATALOG КАТАЛОГ ТОВАРОВ



EVERTILE

VÝROBKY | PRODUCTS | PRODUKTEN | ПРОФИЛИ

NÁZEV NAME BEZEICHNUNG НАЗВАНИЕ	TECHNICKÉ ÚDAJE TECHNICAL DATA TECHNISCHE ANGABEN ТЕХНИЧЕСКИЕ ДАННЫЕ	OBRÁZEK PICTURE ABBILDUNG РИСУНОК
EVERTILE / EVOQ TAŠKA S GRANULÁTEM TILE WITH GRANULATE PFANNE MIT GRANULAT ЧЕРЕПИЦА С ГРАНУЛЯТОМ	ŠÍŘKA DĚLKA 1355 mm 411 mm UŽITNÁ ŠÍŘKA UŽITNÁ DĚLKA 1260 mm 367 mm HMOTNOST/KS KS/M ² 3,02 2,15 HMOTNOST/M ² 6,5 MATERIÁL AlZn	
COPPO TAŠKA S GRANULÁTEM TILE WITH GRANULATE PFANNE MIT GRANULAT ЧЕРЕПИЦА С ГРАНУЛЯТОМ	ŠÍŘKA DĚLKA 1290 mm 385 mm UŽITNÁ ŠÍŘKA UŽITNÁ DĚLKA 1190 mm 358 mm HMOTNOST/KS KS/M ² 3,23 2,32 HMOTNOST/M ² 7,0 MATERIÁL AlZn	
Q-DRIC / QUADRIC (USA only) TAŠKA S GRANULÁTEM TILE WITH GRANULATE PFANNE MIT GRANULAT ЧЕРЕПИЦА С ГРАНУЛЯТОМ	ŠÍŘKA DĚLKA 1355 mm 400 mm UŽITNÁ ŠÍŘKA UŽITNÁ DĚLKA 1290 mm 368 mm HMOTNOST/KS KS/M ² 3,12 2,10 HMOTNOST/M ² 6,7 MATERIÁL AlZn	
COPPO - GLAZE HLADKÁ TAŠKA SMOOTH TILE GLATTE PFANNE ГЛАДКАЯ ЧЕРЕПИЦА	ŠÍŘKA DĚLKA 1290 mm 385 mm UŽITNÁ ŠÍŘKA UŽITNÁ DĚLKA 1190 mm 358 mm HMOTNOST/KS KS/M ² 2,25 2,32 HMOTNOST/M ² 4,7 MATERIÁL AlZn	
EVERTECH HLADKÁ TAŠKA MATNÁ SMOOTH TILE GLATTE PFANNE ГЛАДКАЯ ЧЕРЕПИЦА	ŠÍŘKA DĚLKA 1355 mm 411 mm UŽITNÁ ŠÍŘKA UŽITNÁ DĚLKA 1260 mm 368 mm HMOTNOST/KS KS/M ² 2,1 / 1,95 2,15 HMOTNOST/M ² 4,5 / 4,2 MATERIÁL AlZn	
EVERGLAZE HLADKÁ TAŠKA S GLAZUROU SMOOTH TILE GLATTE PFANNE ГЛАДКАЯ ЧЕРЕПИЦА	ŠÍŘKA DĚLKA 1355 mm 411 mm UŽITNÁ ŠÍŘKA UŽITNÁ DĚLKA 1260 mm 368 mm HMOTNOST/KS KS/M ² 2,1 2,15 HMOTNOST/M ² 4,5 MATERIÁL AlZn	
ALUTECH HLINÍKOVÁ HLADKÁ TAŠKA MATNÁ SMOOTH TILE GLATTE PFANNE ГЛАДКАЯ ЧЕРЕПИЦА	ŠÍŘKA DĚLKA 1395 mm 455 mm UŽITNÁ ŠÍŘKA UŽITNÁ DĚLKA 1330 mm 410 mm HMOTNOST/KS KS/M ² 1,4 1,82 HMOTNOST/M ² 2,4 MATERIÁL ALU	

EVERTILE

VŠECHNY ZOBRAZENÉ BARVY MAJÍ ILUSTRACNÍ CHARAKTER. PRO KONEČNÝ VYBĚR POŽÁDEJTE PRODEJCE O VZORKOVNÍK.

ALL DISPLAYD COLORS ARE ILLUSTRATIVE. FOR THE FINAL SELECTION ASK YOUR DEALER FOR SAMPLES.

EVERTILE

TAŠKA S GRANULÁTEM | STONE COATED TILES | PFANNE MIT GRANULAT | ЧЕРЕПИЦА С ГРАНУЛЯТОМ




23
PEPŘ
PEPPER



36
BURGUND




55
ČERVENÁ INFERNO
RED INFERNO



55/44
ČERVENÁ RUSTIK
RED INFERNO RUSTIC




53
ČERVENÁ 2-TONE
RED-2TONE



69
TMAVÉ ZELENÁ
DARK GREEN

EVOQ

TAŠKA S COLOUR SAND | COLOR SAND COATED TILES | PFANNE MIT COLOUR SAND | ЧЕРЕПИЦА С ГРАНУЛЯТОМ (ЦВЕТНАЯ ПЕЧКА)




CS101
TERAKOTA
TERRACOTTA



CS202
ANTRACIT
ANTHRACITE



CS204
ŠEDÁ 2-TÓNOVÁ
2-TONE GRAY



CS204/CS202
ŠEDÁ RUSTIK
GRAY RUSTIC



CS305
HNĚDÁ 2-TÓNOVÁ
2-TONE BROWN




CS307
HNĚDÁ
BROWN




CS404
ČERNÁ
BLACK




CS506
ČERVENÁ CÍHLOVÁ
BRICK RED



CS507
ČERVENÁ
DARK RED



CS507/CS404
ČERVENÁ RUSTIK
RED RUSTIC




CS608
ZELENÁ 2-TÓNOVÁ
2-TONE GREEN

COPPO


TAŠKA S GRANULÁTEM | COLOR SAND COATED TILES | PFANNE MIT GRANULAT | ЧЕРЕПИЦА С ГРАНУЛЯТОМ



V
VERONA




S
SIENNA



CS101
TERAKOTA
TERRACOTTA



CS202
ANTRACIT
ANTHRACITE




CS204
ŠEDÁ 2-TÓNOVÁ
2-TONE GRAY




CS305
HNĚDÁ 2-TÓNOVÁ
2-TONE BROWN




CS307
HNĚDÁ
BROWN




CS404
ČERNÁ
BLACK



CS506
ČERVENÁ CÍHLOVÁ
BRICK RED



CS507
ČERVENÁ
DARK RED



CS101/CS307/88
TERAKOTA RUSTIK
TERRACOTTA RUSTIC



CS608
ZELENÁ 2-TÓNOVÁ
2-TONE GREEN




88/CS202
OKR RUSTIK
OCHRE RUSTIC

EVERTILE

Q-DRIC / QUADRIC (USA only)

TAŠKA S COLOUR SAND | COLOR SAND COATED TILES | PFANNE MIT COLOUR SAND | ЧЕРЕПИЦА С ГРАНУЛЯТОМ (ЦВЕТНАЯ ПЕЩКА)



CS101
TERAKOTA
TERRACOTTA

CS202
ANTRACIT
ANTHRACITE

CS204
ŠEDÁ 2-TÓNOVÁ
2-TONE GRAY

CS204/CS202
ŠEDÁ RUSTIK
GRAY RUSTIC

CS305
HNĚDÁ 2-TÓNOVÁ
2-TONE BROWN


CS307
HNĚDÁ
BROWN

CS404
ČERNÁ
BLACK

CS506
ČERVENÁ CÍHLOVÁ
BRICK RED



CS507
ČERVENÁ
DARK RED



CS608
ZELENÁ 2-TÓNOVÁ
2-TONE GREEN

EVERTECH

HLADKÁ TAŠKA MATNÁ | SMOOTH TILE | GLATTE PFANNE | ГЛАДКАЯ ЧЕРЕПИЦА



RAL 3009
ČERVENÁ
RED

RAL 8017
HNĚDÁ
BROWN

RAL 7016
ANTRACIT
ANTHRACITE


RAL 9005
ČERNÁ
BLACK

RAL 8004
TERAKOTA
TERRACOTTA

RAL 6012
ZELENÁ
GREEN

EVERGLAZE

HLADKÁ TAŠKA S GLAZUROU | SMOOTH GLAZED TILE | GLATTE PFANNE | ГЛАДКАЯ ЧЕРЕПИЦА



10
ČERVENÁ
RED

20
HNĚDÁ
BROWN

40
ČERNÁ
BLACK

60
ZELENÁ
GREEN

10
ČERVENÁ
RED


20
HNĚDÁ
BROWN

40
ČERNÁ
BLACK

60
ZELENÁ
GREEN

ALUTECH

HLINÍKOVÁ HLADKÁ TAŠKA | SMOOTH TILE | GLATTE PFANNE | ГЛАДКАЯ ЧЕРЕПИЦА



RAL 7016
ANTRACIT

RAL 3011
ČERVENÁ
RED








RAL 8017
HNĚDÁ
BROWN

RAL 9005
ČERNÁ
BLACK

EVERTILE

DOPLŇKY | ACCESSORIES | ZUBEHÖR | АКЦЕСУАРЫ








All technical data in the metric system - mm / kg

NÁZEV NAME BEZEICHNUNG НАЗВАНИЕ	TECHNICKÉ ÚDAJE TECHNICAL DATA TECHNISCHE ANGABEN ТЕХНИЧЕСКИЕ ДАННЫЕ	POUŽITÍ APPLICATION VERWENDUNG ИСПОЛЬЗОВАНИЕ	OBRÁZEK PICTURE ABBILDUNG РИСУНОК
BR HŘEBENÁČ KULATÝ BOW RIDGE BOGENFIRSTKAPPE КОНЬКОВЫЙ ЭЛЕМЕНТ ПОЛУКРУГЛЫЙ	š / w / B d / l / L v / h / H u.d. / u.l. / n.L. kg granulát kg lak / kg smooth / kg glatte materiál / material / Material	150 404 100 370 0,52 0,37 AlZn®	EVERTILE EVOQ Q-DRIC COPPO EVERTECH EVERGLAZE ALUTECH 
3BR HŘEBENÁČ KULATÝ TROJITÝ TRIPLE BOW RIDGE DREITEILIGER BOGENFIRST КОНЬКОВЫЙ ЭЛЕМЕНТ ПОЛУКРУГЛЫЙ ТРОЙНОЙ	š / w / B d / l / L v / h / H u.d. / u.l. / n.L. kg granulát kg lak / kg smooth / kg glatte materiál / material / Material	150 1145 100 1110 1,51 1,11 AlZn®	EVERTILE EVOQ Q-DRIC COPPO EVERTECH EVERGLAZE 
BR 225 HŘEBENÁČ KULATÝ ŠIROKÝ BOW RIDGE 225 BOGENFIRSTKAPPE 225 КОНЬКОВЫЙ ЭЛЕМЕНТ ПОЛУКРУГЛЫЙ 225	š / w / B d / l / L v / h / H u.d. / u.l. / n.L. kg granulát kg lak / kg smooth / kg glatte materiál / material / Material	208 404 130 370 0,72 0,52 AlZn®	EVERTILE EVOQ Q-DRIC COPPO EVERTECH EVERGLAZE ALUTECH 
3BR 225 HŘEBENÁČ KULATÝ TROJITÝ ŠIROKÝ TRIPLE BOW RIDGE 225 DREITEILIGER BOGENFIRST 225 КОНЬКОВЫЙ ЭЛЕМЕНТ ПОЛУКРУГЛЫЙ ТРОЙНОЙ 225	š / w / B d / l / L v / h / H u.d. / u.l. / n.L. kg granulát kg lak / kg smooth / kg glatte materiál / material / Material	208 1148 130 1110 2,14 1,54 AlZn®	EVERTILE EVOQ Q-DRIC COPPO EVERTECH EVERGLAZE 
RV HŘEBENÁČ LOMENÝ "V" RIDGE "V" FORM PULTKAPPE "V" КОНЬКОВЫЙ ЭЛЕМЕНТ В ФОРМА	š / w / B d / l / L v / h / H u.d. / u.l. / n.L. kg granulát kg lak / kg smooth / kg glatte materiál / material / Material	225 1385 74 1290 2,11 1,51 AlZn®	EVERTILE EVOQ Q-DRIC COPPO EVERTECH EVERGLAZE ALUTECH 
RV 155 HŘEBENÁČ LOMENÝ "V" ŠIROKÝ RIDGE "V" FOREM 155 PULTKAPPE "V" 155 КОНЬКОВЫЙ ЭЛЕМЕНТ В ФОРМА 155	š / w / B d / l / L v / h / H u.d. / u.l. / n.L. kg granulát kg lak / kg smooth / kg glatte materiál / material / Material	280 1385 140 1290 2,87 2,04 AlZn®	EVERTILE EVOQ Q-DRIC COPPO EVERTECH EVERGLAZE ALUTECH 
UNI SPOJOVACÍ PLECH UNI STEEL SHEET VERBINDUNGSBLECH НАКЛАДКА	š / w / B d / l / L v / h / H u.d. / u.l. / n.L. kg granulát kg lak / kg smooth / kg glatte materiál / material / Material	225 1385 30 1290 1,68 1,18 AlZn®	EVERTILE EVOQ Q-DRIC EVERTECH EVERGLAZE ALUTECH 

EVERTILE

DOPLŇKY | ACCESSORIES | ZUBEHÖR | АКЦЕСУАРЫ








All technical data in the metric system - mm / kg

NÁZEV NAME BEZEICHNUNG НАЗВАНИЕ	TECHNICKÉ ÚDAJE TECHNICAL DATA TECHNISCHE ANGABEN ТЕХНИЧЕСКИЕ ДАННЫЕ	POUŽITÍ APPLICATION VERWENDUNG ИСПОЛЬЗОВАНИЕ	OBRÁZEK PICTURE ABBILDUNG РИСУНОК
WUNI SPOJOVACÍ PLECH ŠIROKÝ UNI STEEL SHEET VERBINDUNGSBLECH НАКЛАДКА	š / w / B 485 d / l / L 1385 v / h / H 30 u.d. / u.l. / n.L. 1290 kg granulát 3,32 kg lak / kg smooth / kg glatte 2,44 materiál / material / Material AlZn®	EVERTILE EVOQ QUADRIC COPPO EVERTECH EVERGLAZE ALUTECH	
EFT R / L ZÁVĚTRNÁ LIŠTA PRAVÁ / LEVÁ FINISHING TRIM RIGHT / LEFT ORTGANGABSCHLUSS RECHTS ТОРЦЕВАЯ ПЛАНКА ПРАВАЯ	š / w / B 125 d / l / L 1290 v / h / H 115 u.d. / u.l. / n.L. 1110 kg granulát 1,49 kg lak / kg smooth / kg glatte 1,17 materiál / material / Material AlZn®	EVERTILE EVOQ Q-DRIC EVERTECH EVERGLAZE	
UFT R / L ZÁVĚTRNÁ LIŠTA UNIVERZÁLNÍ PRAVÁ / LEVÁ FINISHING TRIM UNIVERSAL RIGHT / LEFT ORTGANGABSCHLUSS RECHTS / LINKS ТОРЦЕВАЯ ПЛАНКА ПРАВАЯ / ЛЕВАЯ	š / w / B 180 d / l / L 1385 v / h / H 160 u.d. / u.l. / n.L. 1290 kg granulát 2,43 kg lak / kg smooth / kg glatte materiál / material / Material AlZn®	EVERTILE EVOQ EVERTECH EVERGLAZE ALUTECH	
EFT 155 R / L ZÁVĚTRNÁ LIŠTA 155 PRAVÁ / LEVÁ FINISHING TRIM 155 RIGHT / LEFT ORTGANGABSCHLUSS 155 RECHTS ТОРЦЕВАЯ ПЛАНКА 155 ПРАВАЯ	š / w / B 140 d / l / L 1290 v / h / H 160 u.d. / u.l. / n.L. 1110 kg granulát 2,06 kg lak / kg smooth / kg glatte 1,39 materiál / material / Material AlZn®	EVERTILE EVOQ EVERTECH EVERGLAZE ALUTECH	
ESWT R / L LEM KE ZDI PRAVÝ / LEVÝ SIDE WALL TRIM RIGHT / LEFT WANDANSCHLUSSLEISTE RECHTS ЭЛЕМЕНТ ПРИМЫКАНИЯ К СТЕНЕ ПРАВЫЙ	š / w / B 120 d / l / L 1290 v / h / H 150 u.d. / u.l. / n.L. 1110 kg granulát 1,54 kg lak / kg smooth / kg glatte 1,06 materiál / material / Material AlZn®	EVERTILE EVOQ EVERTECH EVERGLAZE	
USWT R / L LEM KE ZDI PRAVÝ / LEVÝ SIDE WALL TRIM RIGHT / LEFT WANDANSCHLUSSLEISTE RECHTS / LINKS ЭЛЕМЕНТ ПРИМЫКАНИЯ К СТЕНЕ ПРАВЫЙ	š / w / B 150 d / l / L 1385 v / h / H 160 u.d. / u.l. / n.L. 1290 kg granulát 2,43 kg lak / kg smooth / kg glatte materiál / material / Material AlZn®	EVERTILE EVOQ Q-DRIC EVERTECH EVERGLAZE ALUTECH	
EGT R / L ZÁVĚTRNÁ LIŠTA KRÁTKÁ PRAVÁ / LEVÁ GABLE TRIM RIGHT / LEFT ORTGANGABSCHLUSS KURZ LINK ТОРЦЕВАЯ ПЛАНКА КОРОТКАЯ ЛЕВАЯ	š / w / B 105 d / l / L 443 v / h / H 170 u.d. / u.l. / n.L. 369 kg granulát 0,58 kg lak / kg smooth / kg glatte 0,41 materiál / material / Material AlZn®	EVERTILE EVOQ EVERTECH EVERGLAZE ALUTECH	

EVERTILE

DOPLŇKY | ACCESSORIES | ZUBEHÖR | АКЦЕССУАРЫ

All technical data in the metric system - mm / kg

NÁZEV NAME BEZEICHNUNG НАЗВАНИЕ	TECHNICKÉ ÚDAJE TECHNICAL DATA TECHNISCHE ANGABEN ТЕХНИЧЕСКИЕ ДАННЫЕ	POUŽITÍ APPLICATION VERWENDUNG ИСПОЛЬЗОВАНИЕ	OBRÁZEK PICTURE ABBILDUNG РИСУНОК
TTF LIŠTA POD DIFUZNÍ FÓLII TRIM BELOW DIFFUSION MEMBRANE	š / w / B 170 d / l / L 1385 v / h / H u.d. / u.l. / n.L. kg granulát kg lak / kg smooth / kg glatte 4,72 materiál / material / Material AIZn®	EVERTILE EVOQ QUADRIC COPPO EVERTECH EVERGLAZE ALUTECH	
EVL VENTILAČNÍ TAŠKA PLECHOVÁ VENTILATOR METAL LÜFTUNGSPLETTE METALL КРОВЕЛЬНЫЙ ВЕНТИЛЯТОР (СТАЛЬНОЙ)	š / w / B 411 d / l / L 250 v / h / H 95 u.d. / u.l. / n.L. kg granulát 0,75 kg lak / kg smooth / kg glatte 0,55 materiál / material / Material AIZn®	EVERTILE EVOQ EVERTECH EVERGLAZE ALUTECH	
ETN OKAPOVÝ LEM EAVE TRIM TRAUFBLECH КАРНИЗНАЯ ПЛАНКА	š / w / B 215 d / l / L 1385 v / h / H 35 u.d. / u.l. / n.L. 1290 kg granulát 1,75 kg lak / kg smooth / kg glatte 1,22 materiál / material / Material AIZn®	EVERTILE EVOQ QUADRIC EVERTECH EVERGLAZE ALUTECH	
VY ÚZLABNÍ PLECH VALLEY KEHLBLECH ЕНДОВА	š / w / B 360 d / l / L 1385 v / h / H 75 u.d. / u.l. / n.L. 1260 kg granulát kg lak / kg smooth / kg glatte 2,11 materiál / material / Material AIZn®	EVERTILE EVOQ QUADRIC EVERTECH EVERGLAZE ALUTECH	
VST 1385 x 500 ROVINNÝ PLECH FLAT SHEET TAFELPLATTE ПЛОСКИЙ ЛИСТ	š / w / B 500 d / l / L 1385 v / h / H u.d. / u.l. / n.L. kg granulát 3,45 kg lak / kg smooth / kg glatte 2,47 materiál / material / Material AIZn®	EVERTILE EVOQ QUADRIC COPPO EVERTECH EVERGLAZE ALUTECH	
VST 2000 x 500 ROVINNÝ PLECH FLAT SHEET TAFELPLATTE ПЛОСКИЙ ЛИСТ	š / w / B 500 d / l / L 2000 v / h / H u.d. / u.l. / n.L. kg granulát 4,82 kg lak / kg smooth / kg glatte 3,54 materiál / material / Material AIZn®	EVERTILE EVOQ QUADRIC COPPO EVERTECH EVERGLAZE ALUTECH	
A-VST 2000 x 500 ROVINNÝ PLECH FLAT SHEET TAFELPLATTE ПЛОСКИЙ ЛИСТ	š / w / B 500 d / l / L 2000 v / h / H u.d. / u.l. / n.L. kg granulát kg lak / kg smooth / kg glatte 2,4 materiál / material / Material ALU	ALUTECH	

EVERTILE

DOPLŇKY | ACCESSORIES | ZUBEHÖR | АКЦЕССУАРЫ

Q-DRIC / QUADRIC All technical data in the metric system - mm / kg

QBP

POCHOZÍ SYSTÉM LÁVKA
BASIC PLATE FOR FOOT BRIDGES SYSTEM
LAUFROST / STEIGTRITT
ПРОХОДНАЯ СИСТЕМА МОСТИК /СТУПЕНЬКА

š / w / B	440	QUADRIC
d / l / L	250	
v / h / H	210	
u.d. / u.l. / n.L.		
kg granulat	2,97	
kg lak / kg smooth / kg glatte		
materiál / material / Material	Fe+Zn	



QFS

POCHOZÍ SYSTÉM NÁŠLAP
FOOTSTEP
LAUFROST / STEIGTRITT
ПРОХОДНАЯ СИСТЕМА МОСТИК /СТУПЕНЬКА

š / w / B	440	QUADRIC
d / l / L	250	
v / h / H	210	
u.d. / u.l. / n.L.		
kg granulat	3,44	
kg lak / kg smooth / kg glatte		
materiál / material / Material	Fe+Zn	



QSBN

SNĚHOVÝ ROZRAŽEČ
SNOW GUARD
SCHNEEHALTER
СНЕГОЗАДЕРЖАТЕЛЬ


š / w / B	30	QUADRIC
d / l / L	205	
v / h / H	87	
u.d. / u.l. / n.L.		
kg granulat	0,19	
kg lak / kg smooth / kg glatte		
materiál / material / Material	Fe+Zn	



QHSC

DRŽÁK SOLÁRNÍHO PANELU
SOLAR PANEL HOLDER
SOLARHALTER
ДЕРЖАТЕЛЬ СОЛЯРНЫХ ПАНЕЛЕЙ

š / w / B	440	QUADRIC
d / l / L	250	
v / h / H	140	
u.d. / u.l. / n.L.		
kg granulat	2,22	
kg lak / kg smooth / kg glatte		
materiál / material / Material	Fe+Zn	



QVL

VENTILAČNÍ TAŠKA PLECHOVÁ
VENTILATOR METAL
LÜFTUNGSPLETTE METALL
КРОВЕЛЬНЫЙ ВЕНТИЛЯТОР (СТАЛЬНОЙ)

š / w / B	400	Q-DRIC
d / l / L	250	
v / h / H		
u.d. / u.l. / n.L.		
kg granulat		
kg lak / kg smooth / kg glatte		
materiál / material / Material	AlZn®	



QAZ 16

ANTÉNNÍ PROSTUP
TILE FOR ANTENNA
ANTENNENDURCHGANG
АНТЕННЫЙ ПРОХОД

š / w / B		Q-DRIC
d / l / L		
v / h / H		
u.d. / u.l. / n.L.		
kg granulat		
kg lak / kg smooth / kg glatte		
materiál / material / Material	Plast	



QHV 110 iso

VENTILAČNÍ TAŠKA PLASTOVÝ
VENTILATOR PLASTIC
LÜFTUNGSPLETTE KUNSTSTOFF
КРОВЕЛЬНЫЙ ВЕНТИЛЯТОР ПЛАСТИК

š / w / B		Q-DRIC
d / l / L		
v / h / H		
u.d. / u.l. / n.L.		
kg granulat		
kg lak / kg smooth / kg glatte		
materiál / material / Material	Plast	



QLV 120







VENTILAČNÍ TAŠKA PLASTOVÁ
VENTILATOR PLASTIC
LÜFTUNGSPLETTE KUNSTSTOFF
КРОВЕЛЬНЫЙ ВЕНТИЛЯТОР ПЛАСТИК

š / w / B		Q-DRIC
d / l / L		
v / h / H		
u.d. / u.l. / n.L.		
kg granulat		
kg lak / kg smooth / kg glatte		
materiál / material / Material	Plast	










EVERTILE

DOPLŇKY | ACCESSORIES | ZUBEHÖR | АКЦЕСУАРЫ COPPO

NÁZEV NAME BEZEICHNUNG НАЗВАНИЕ	TECHNICKÉ ÚDAJE TECHNICAL DATA TECHNISCHE ANGABEN ТЕХНИЧЕСКИЕ ДАННЫЕ	POUŽITÍ APPLICATION VERWENDUNG ИСПОЛЬЗОВАНИЕ	OBRÁZEK PICTURE ABBILDUNG РИСУНОК
CUNI SPOJOVACÍ PLECH UNI STEEL SHEET VERBINDUNGSBLECH НАКЛАДКА	š / w / B 325 d / l / L 1250 v / h / H 78 u.d. / u.l. / n.L. 1200 kg granulát 2,91 kg lak / kg smooth / kg glatte materiál / material / Material AlZn®	COPPO	
CETN OKAROVÝ LEM EAVE TRIM TRAUFBLECH КАРНИЗНАЯ ПЛАНКА	š / w / B 245 d / l / L 1250 v / h / H 75 u.d. / u.l. / n.L. 1200 kg granulát 1,63 kg lak / kg smooth / kg glatte materiál / material / Material AlZn®	COPPO	
CFT R / L ZÁVĚTRNÁ LIŠTA PRAVÁ / LEVÁ FINISHING TRIM RIGHT / LEFT ORTGANGABSCHLUSS RECHTS / LINKS ТОРЦЕВАЯ ПЛАНКА ПРАВАЯ	š / w / B 220 d / l / L 1385 v / h / H 158 u.d. / u.l. / n.L. 1290 kg granulát 3,05 kg lak / kg smooth / kg glatte materiál / material / Material AlZn®	COPPO	
CSWT R / L LEM KE ZDI PRAVÝ / LEVÝ SIDE WALL TRIM RIGHT / LEFT WANDANSCHLUSSLEISTE RECHTS / LINKS ЭЛЕМЕНТ ПРИМЫКАНИЯ К СТЕНЕ ПРАВЫЙ	š / w / B 175 d / l / L 1385 v / h / H 109 u.d. / u.l. / n.L. 1290 kg granulát 2,52 kg lak / kg smooth / kg glatte materiál / material / Material AlZn®	COPPO	
CVY ÚŽLABNÍ PLECH VALLEY KEHLBLECH ЕНДОВА	š / w / B 450 d / l / L 1385 v / h / H 80 u.d. / u.l. / n.L. 1335 kg granulát 4,5 kg lak / kg smooth / kg glatte materiál / material / Material AlZn®	EVERTILE EVOQ QUADRIC COPPO EVERTECH EVERGLAZE ALUTECH	
CVYN + T ÚŽLABNÍ PLECH VALLEY KEHLBLECH ЕНДОВА	š / w / B 610 d / l / L 1385 v / h / H 140 u.d. / u.l. / n.L. 1335 kg granulát 4,5 kg lak / kg smooth / kg glatte materiál / material / Material AlZn®	COPPO	









EVERTILE

DOPLŇKY | ACCESSORIES | ZUBEHÖR | АКЦЕСУАРЫ COPPO

NÁZEV NAME BEZEICHNUNG НАЗВАНИЕ	TECHNICKÉ ÚDAJE TECHNICAL DATA TECHNISCHE ANGABEN ТЕХНИЧЕСКИЕ ДАННЫЕ	POUŽITÍ APPLICATION VERWENDUNG ИСПОЛЬЗОВАНИЕ	OBRÁZEK PICTURE ABBILDUNG РИСУНОК
CLV 90 VENTILÁTOR VENTILATOR DUNSTROHR ВЕНТИЛЯТОР	šířka / width / Breite 400 délka / length / Lenge 590 výška / height / Höhe 160 kg granulát 1,5 kg lak / kg smooth / kg glatte materiál / material / Material Plastic	COPPO	
CHV 110iso VENTILAČNÍ KOMÍNEK VENTILATION CHIMNEY DUNSTROHR ВЕНТИЛЯЦИОННАЯ ТРУБА	šířka / width / Breite 400 délka / length / Lenge 600 výška / height / Höhe 240 kg granulát 1,77 kg lak / kg smooth / kg glatte materiál / material / Material Plastic	COPPO	
CBP DRŽÁK ROŠTU (INTEGROVANÝ) HOLDER FOR GRID (INTEGRATED) KAMINFÜHRHALTER (INTEGRIERT) ДЕРЖАТЕЛЬ ДЛЯ ДЫМОХОДА (ИНТЕГРИРОВАН)	šířka / width / Breite 400 délka / length / Lenge 590 výška / height / Höhe 210 barva tašky + RAL 9005, 7016 panel color + RAL 8017, 8015 kg granulát 2,5 kg lak / kg smooth / kg glatte materiál / material / Material AlZn + FeZn	COPPO	
CFS NÁŠLAPNÝ STUPEŇ (INTEGROVANÝ) FOOTSTEP (INTEGRATED) STUFENEbene (INTEGRIERT) СТУПЕНЧАТЫЙ УРОВЕНЬ ИНТЕГРИРОВАН	šířka / width / Breite 400 délka / length / Lenge 590 výška / height / Höhe 210 barva tašky + RAL 9005, 7016 panel color + RAL 8017, 8015 kg granulát 2,9 kg lak / kg smooth / kg glatte materiál / material / Material AlZn + FeZn	COPPO	
PPB KOTVÍCÍ PRVEK ANCHOR ELEMENT ANKERELEMENT ЯКОРЬ ЭЛЕМЕНТ	š / w / B 25 d / l / L 120 v / h / H 57 u.d. / u.l. / n.L. kg granulát 0,035 kg lak / kg smooth / kg glatte materiál / material / Material Plastic	COPPO	
CAF KLÍNOVÉ TĚSNĚNÍ COPPO	š / w / B 60 d / l / L 1000 v / h / H 30 u.d. / u.l. / n.L. kg granulát 0,02 kg lak / kg smooth / kg glatte materiál / material / Material	EVERTILE EVOQ QUADRIC COPPO EVERTECH EVERGLAZE ALUTECH	
E-FILL VĚTRACÍ MŘÍŽKA VENTILATION GRILLE TRAUFGITTER ВЕНТИЛЯЦИОННАЯ РЕШЕТКА	š / w / B 80 d / l / L 1000 v / h / H u.d. / u.l. / n.L. kg granulát 0,11 kg lak / kg smooth / kg glatte materiál / material / Material Plastic	EVERTILE EVOQ QUADRIC COPPO EVERTECH EVERGLAZE ALUTECH	







EVERTILE

DOPLŇKY | ACCESSORIES | ZUBEHÖR | АКЦЕССУАРЫ DALŠÍ DOPLŇKY / OTHER ACCESSORIES /

<p>EHV 110iso</p> <p>VENTILAČNÍ KOMÍNEK VENTILATION CHIMNEY DUNSTROHR ВЕНТИЛЯЦИОННАЯ ТРУБА</p>	<p>ŠÍŘKA 411 DĚLKA 450 VÝŠKA 200</p> <p>UŽITNÁ DĚLKA</p> <p>HMOTNOST GRANULÁT 1,4 HMOTNOST LAKOVÁNĚ 0,95</p> <p>MATERIÁL Plast</p>	<p>EVERTILE EVOQ</p> <p>EVERTECH EVERGLAZE ALUTECH</p>	
<p>EGS Multi</p> <p>PRŮCHOD ODVĚTRÁNÍ PLYN. SPOTŘ. GAS FLUE WEATHERING TILE DURCHGANGSPFANNE FÜR GASVERBRAUCHER ПРОХОД ВЕНТИЛЯЦИОННЫЙ ДЛЯ ГАЗОВЫХ ПРИБОРОВ</p>	<p>š / w / B 411 d / l / L 450 v / h / H 290</p> <p>u.d. / u.l. / n.L.</p> <p>kg granulát 1,34 kg lak / kg smooth / kg glatte 0,75</p> <p>materiál / material / Material Plast</p>	<p>EVERTILE EVOQ</p> <p>EVERTECH EVERGLAZE ALUTECH</p>	
<p>EAZ 16</p> <p>ANTÉNNÍ PROSTUP TILE FOR ANTENNA ANTENNENDURCHGANG АНТЕННЫЙ ПРОХОД</p>	<p>š / w / B 411 d / l / L 450 v / h / H 290</p> <p>u.d. / u.l. / n.L.</p> <p>kg granulát 0,98 kg lak / kg smooth / kg glatte 0,64</p> <p>materiál / material / Material Plast</p>	<p>EVERTILE EVOQ</p> <p>EVERTECH EVERGLAZE ALUTECH</p>	
<p>ELG 75</p> <p>VENTILAČNÍ TAŠKA PLASTOVÁ VENTILATOR PLASTIC LÜFTUNGSPLETTE - KUNSTSTOFF КРОВЕЛЬНЫЙ ВЕНТИЛЯТОР (ПЛАСТИК)</p>	<p>š / w / B 411 d / l / L 450 v / h / H 145</p> <p>u.d. / u.l. / n.L.</p> <p>kg granulát 1,20 kg lak / kg smooth / kg glatte 0,75</p> <p>materiál / material / Material Plast</p>	<p>EVERTILE EVOQ</p> <p>EVERTECH EVERGLAZE ALUTECH</p>	
<p>BR S</p> <p>HŘEBENÁČ POČÁTEČNÍ BOW RIDGE START STARTKAPPE КОНЬКОВЫЙ ЭЛЕМЕНТ НАЧАЛА ГРЕБНЯ</p>	<p>š / w / B 150 d / l / L 404 v / h / H 100</p> <p>u.d. / u.l. / n.L. 370</p> <p>kg granulát 0,58 kg lak / kg smooth / kg glatte 0,41</p> <p>materiál / material / Material AlZn®</p>	<p>EVERTILE EVOQ QUADRIC COPPO EVERTECH EVERGLAZE ALUTECH</p>	
<p>BR E</p> <p>HŘEBENÁČ UKONČOVACÍ BOW RIDGE END ENDKAPPE КОНЬКОВЫЙ ЭЛЕМЕНТ ОКОНЧАНИЯ ГРЕБНЯ</p>	<p>š / w / B 150 d / l / L 404 v / h / H 100</p> <p>u.d. / u.l. / n.L. 370</p> <p>kg granulát 0,58 kg lak / kg smooth / kg glatte 0,41</p> <p>materiál / material / Material AlZn®</p>	<p>EVERTILE EVOQ QUADRIC COPPO EVERTECH EVERGLAZE ALUTECH</p>	
<p>BRSP</p> <p>UKONČENÍ NÁROŽÍ PLASTOVÉ HIP END (PLASTIC) KAPPLEISTE - KUNSTSTOFF КОНЬКОВЫЙ ЭЛЕМЕНТ НАЧАЛА ГРЕБНЯ (ПЛАСТИК)</p>	<p>š / w / B 150 d / l / L 400 v / h / H 100</p> <p>u.d. / u.l. / n.L. 366</p> <p>kg granulát 0,38 kg lak / kg smooth / kg glatte 0,23</p> <p>materiál / material / Material Plast</p>	<p>EVERTILE EVOQ QUADRIC COPPO EVERTECH EVERGLAZE ALUTECH</p>	
<p>BRSP 225</p> <p>UKONČENÍ NÁROŽÍ PLASTOVÉ ŠIROKÉ HIP END (PLASTIC) KAPPLEISTE - KUNSTSTOFF КОНЬКОВЫЙ ЭЛЕМЕНТ НАЧАЛА ГРЕБНЯ (ПЛАСТИК)</p>	<p>š / w / B 208 d / l / L 410 v / h / H 130</p> <p>u.d. / u.l. / n.L. 374</p> <p>kg granulát 0,58 kg lak / kg smooth / kg glatte 0,35</p> <p>materiál / material / Material Plast</p>	<p>EVERTILE EVOQ QUADRIC COPPO EVERTECH EVERGLAZE ALUTECH</p>	







EVERTILE

DOPLŇKY | ACCESSORIES | ZUBEHÖR | АКЦЕСУАРЫ

NÁZEV NAME BEZEICHNUNG НАЗВАНИЕ	TECHNICKÉ ÚDAJE TECHNICAL DATA TECHNISCHE ANGABEN ТЕХНИЧЕСКИЕ ДАННЫЕ	POUŽITÍ APPLICATION VERWENDUNG ИСПОЛЬЗОВАНИЕ	OBRÁZEK PICTURE ABBILDUNG РИСУНОК
BR 225 S HŘEBENÁČ POČÁTEČNÍ ŠIROKÝ BOW RIDGE START STARTKAPPE КОНЬКОВЫЙ ЭЛЕМЕНТ НАЧАЛА ГРЕБНЯ	š / w / B d / l / L v / h / H u.d. / u.l. / n.L. kg granulát kg lak / kg smooth / kg glatte materiál / material / Material	208 404 130 370 0,83 0,59 AlZn®	EVERTILE EVOQ QUADRIC COPPO EVERTECH EVERGLAZE ALUTECH 
BR 225 E HŘEBENÁČ UKONČOVACÍ ŠIROKÝ BOW RIDGE END ENDKAPPE КОНЬКОВЫЙ ЭЛЕМЕНТ ОКОНЧАНИЯ ГРЕБНЯ	š / w / B d / l / L v / h / H u.d. / u.l. / n.L. kg granulát kg lak / kg smooth / kg glatte materiál / material / Material	208 404 130 370 0,83 0,59 AlZn®	EVERTILE EVOQ QUADRIC COPPO EVERTECH EVERGLAZE ALUTECH 
Y-BR 225 NAPOJENÍ VALBY ŠIROKÉ HIP CORNER WALMKAPPE ВАЛЬМОВЫЙ УГОЛ	š / w / B d / l / L v / h / H u.d. / u.l. / n.L. kg granulát kg lak / kg smooth / kg glatte materiál / material / Material	400 415 180 0,77 0,44 Plast	EVERTILE EVOQ QUADRIC COPPO EVERTECH EVERGLAZE ALUTECH 
Y-BR S / E NAPOJENÍ VALBY START / KONEC HIP CORNER START / END WALMKAPPE ВАЛЬМОВЫЙ УГОЛ НАЧАЛО/ ОКОНЧЕНИЕ	šířka / width / Breite délka / length / Länge výška / height / Höhe u.d. / u.l. / n.L. kg granulát kg lak / kg smooth / kg glatte materiál / material / Material	310 260 150 0,4 0,23 Plast	EVERTILE EVOQ QUADRIC COPPO EVERTECH EVERGLAZE ALUTECH 
EHV 15x15 SANITÁRNÍ VENTILACE SANITARY VENT SANITÄRE BELÜFTUNG САНИТАРНАЯ ВЕНТИЛЯЦИЯ	šířka / width / Breite délka / length / Länge výška / height / Höhe u.d. / u.l. / n.L. kg granulát kg lak / kg smooth / kg glatte materiál / material / Material	411 450 250 1,47 1,2 Plast	EVERTILE EVOQ EVERTECH EVERGLAZE 
EHV Combi KOMBINOVANÁ VENTILACE COMBINED VENT SANITÄRE BELÜFTUNG САНИТАРНАЯ ВЕНТИЛЯЦИЯ	šířka / width / Breite délka / length / Länge výška / height / Höhe u.d. / u.l. / n.L. kg granulát kg lak / kg smooth / kg glatte materiál / material / Material	411 450 400 7,4 5,8 Plast	EVERTILE EVOQ EVERTECH EVERGLAZE 







EVERTILE

DOPLŇKY | ACCESSORIES | ZUBEHÖR | АКЦЕСУАРЫ

NÁZEV NAME BEZEICHNUNG НАЗВАНИЕ	TECHNICKÉ ÚDAJE TECHNICAL DATA TECHNISCHE ANGABEN ТЕХНИЧЕСКИЕ ДАННЫЕ	POUŽITÍ APPLICATION VERWENDUNG ИСПОЛЬЗОВАНИЕ	OBRÁZEK PICTURE ABBILDUNG РИСУНОК
SBN SNĚHOVÝ ROZRAŽEČ SNOW GUARD SCHNEEHALTER СНЕГОЗАДЕРЖАТЕЛЬ	š / w / B d / l / L v / h / H BARVA / COLOUR / FARBE kg granulát kg lak / kg smooth / kg glatte materiál / material / Material	30 150 70 RAL 7016, 8017, 9005 0,20 Fe+Zn	EVERTILE EVOQ COPPO EVERTECH EVERGLAZE ALUTECH 
LP PROSVĚTLOVACÍ TAŠKA CLEAR TILE LICHTPLATTE ПРОЗРАЧНЫЙ ЭЛЕМЕНТ	š / w / B d / l / L v / h / H kg granulát kg lak / kg smooth / kg glatte materiál / material / Material	411 460 45 0,45 Polykarbon	EVERTILE EVOQ EVERTECH EVERGLAZE ALUTECH 
SNE STŘEŠNÍ VIKÝŘ UNIVERZAL SKYLIGHT UNIVERSAL DACHAUSTIEG UNIVERSAL КРОВЕЛЬНОЕ ОКНО УНИВЕРСАЛ	š / w / B d / l / L v / h / H u.d. / u.l. / n.L. kg granulát kg lak / kg smooth / kg glatte materiál / material / Material	860 690 150 9,8 Fe+Zn	EVERTILE EVOQ QUADRIC COPPO EVERTECH EVERGLAZE ALUTECH 
BIBO ŠABLONA NA SVISLÉ PLOCHY BIBO SHINGLES FASSADENPLATTE BIBO ДРАНКА	š / w / B d / l / L v / h / H u.d. / u.l. / n.L. kg granulát kg lak / kg smooth / kg glatte materiál / material / Material	20 20 0,21 0,14 AlZn®	EVERTILE EVOQ QUADRIC COPPO EVERTECH EVERGLAZE ALUTECH 
BLC UNI / QLBC UNI DRŽÁK HROMOSVODU UNIVERZÁLNÍ BRACKET FOR LIGHTNING CONDUCTOR UNIVERSAL BLITZABLEITERHALTER UNIVERSAL ДЕРЖАТЕЛЬ МОЛНИЕОТВОДА УНИВЕРСАЛЬНЫЙ	š / w / B d / l / L v / h / H u.d. / u.l. / n.L. kg granulát kg lak / kg smooth / kg glatte materiál / material / Material	30 180 110 RAL 7016, 8017, 9005 A DALŠÍ 0,22 Fe+Zn	EVERTILE EVOQ Q-DRIC COPPO EVERTECH EVERGLAZE ALUTECH 
BLC BR DRŽÁK HROMOSVODU HŘEBENOVÝ BRACKET FOR LIGHTNING CONDUCTOR - RIDGE BLITZABLEITERHALTER - FIRST ДЕРЖАТЕЛЬ ДЛЯ МОЛНИЕОТВОДА - КОНЬКОВЫЙ	š / w / B d / l / L v / h / H u.d. / u.l. / n.L. kg granulát kg lak / kg smooth / kg glatte materiál / material / Material	25 180 180 RAL 7016, 8017, 9005 A DALŠÍ 0,27 Fe+Zn	EVERTILE EVOQ QUADRIC COPPO EVERTECH EVERGLAZE ALUTECH 








EVERTILE

DOPLŇKY | ACCESSORIES | ZUBEHÖR | АКЦЕСУАРЫ

NÁZEV NAME BEZEICHNUNG НАЗВАНИЕ	TECHNICKÉ ÚDAJE TECHNICAL DATA TECHNISCHE ANGABEN ТЕХНИЧЕСКИЕ ДАННЫЕ	POUŽITÍ APPLICATION VERWENDUNG ИСПОЛЬЗОВАНИЕ	OBRÁZEK PICTURE ABBILDUNG РИСУНОК
CNC NEREZOVÉ ŘEBÍKY STAINLESS-STEEL NAILS ROSTFREIE NÄGEL НЕРЖАВЕЮЩИЕ ГВОЗДИ	BARVA / COLOR / FARBE ČERVENÁ, RED, ROT DÉLKA / LENGTH / LANGE 60 KG 0,78 MATERIAL INOX KUSY / PIECES / MENGE STEEL	COPPO	
SCR - TX25 ŠROUBY NEREZOVÉ SCREWS STAINLESS EDELSTAHLSCHRAUBEN ВИНТЫ	BARVA/COLOUR/FARBE ČERVENÁ/RED/ROT ČERNÁ/BLACK/SCHWARZ ŠEDÁ/GRAY/GRAU ŠÍŘKA / width / Breite 4,5 délka / length / Lenge 35 výška / height / Höhe 0 BOX 500 KS / 500 PCS / 500 ST KG 1,92 MATERIAL Nerez INOX	EVERTILE EVOQ QUADRIC COPPO EVERSECH EVERGLAZE ALUTECH	
NCS NEREZOVÉ ŠROUBOHŘEBÍKY STAINLESS-STEEL SCREW-NAILS ROSTFREIE SCHRAUB-NÄGEL НЕРЖАВЕЮЩИЕ ВИНТОВГВОЗДИ	BARVA/COLOUR/FARBE ČERVENÁ/RED/ROT ČERNÁ/BLACK/SCHWARZ HNĚDÁ/BROWN/BRAUN ŠÍŘKA / width / Breite 3,4 délka / length / Lenge 35 výška / height / Höhe 0 COIL 325 KS / 325 PCS / 325 ST KG (1 COIL) 0,73 MATERIAL INOX	EVERTILE EVOQ QUADRIC EVERSECH EVERGLAZE ALUTECH	
NF NEREZOVÉ HŘEBY VOLNÉ LOOSE STAINLESS-STEEL NAILS ROSTFREIE NÄGEL НЕРЖАВЕЮЩИЕ ГВОЗДИ РОССЫПЬЮ	ŠÍŘKA 100 DÉLKA 130 VÝŠKA 100 UŽITNÁ DÉLKA BOX 500 KS / 500 PCS / 500 ST HMOTNOST LAKOVÁNÉ 0,94 MATERIAL INOX	EVERTILE EVOQ QUADRIC COPPO EVERSECH EVERGLAZE ALUTECH	
REP OPRAVNÁ SADA REPAIR SET REPARATURSATZ РЕМОТНЫЙ НАБОР	ŠÍŘKA / width / Breite 105 délka / length / Lenge 210 výška / height / Höhe 120 UŽITNÁ DÉLKA KG 1,79	EVERTILE EVOQ QUADRIC COPPO	
REP T /G - TECH /GLAZE OPRAVNÝ SPREJ PRO HLADKÉ POVRCHY REPAIR SPRAY FOR SMOOTH SURFACES REPARATURSPRAY FÜR GLATTE OBERFLÄCHEN РЕМОТНЫЙ СПРЕЙ ДЛЯ ГЛАДКИХ ПОВЕРХНОСТЕЙ	color RAL: 3009 7016 9005 8017 8004 6012 KG - 1 spray material 0,42 paint in spray	EVERSECH EVERGLAZE	

EVERTILE




BEZPEČNOST, SNÍH, SOLAR | SAFETY, SNOW, SOLAR |

NÁZEV NAME BEZEICHNUNG НАЗВАНИЕ	TECHNICKÉ ÚDAJE TECHNICAL DATA TECHNISCHE ANGABEN ТЕХНИЧЕСКИЕ ДАННЫЕ	POUŽITÍ APPLICATION VERWENDUNG ИСПОЛЬЗОВАНИЕ	OBRÁZEK PICTURE ABBILDUNG РИСУНОК
BPN POCHOZÍ SYSTÉM - LÁVKA BASIC PLATE FOR WALKWAY GRIDS LAUFROST / STEIGTRITT ПРОХОДНАЯ СИСТЕМА - МОСТИК	width 40 length 455 height 180 RAL color 9005, 7016 8017, 8015 weight 2,26 material Fe+Zn	EVERTILE EVOQ EVERTECH EVERGLAZE ALUTECH	
FSN POCHOZÍ SYSTÉM - NÁŠLAP FOOTSTEP LAUFROST / STEIGTRITT ПРОХОДНАЯ СИСТЕМА - СТУПЕНЬКА	width 165 length 455 height 180 RAL color 9005, 7016 8017, 8015 weight 3,4 material Fe+Zn	EVERTILE EVOQ EVERTECH EVERGLAZE ALUTECH	
GRID 1000 STOU PACÍ ROŠT WALKWAY GRID GITTER РЕШЕТКА	width 250 length 1000 height 40 RAL color 9005, 7016 8017, 8015 weight 4,2 material Fe+Zn	EVERTILE EVOQ QUADRIC COPPO EVERTECH EVERGLAZE ALUTECH	
GRID 500 STOU PACÍ ROŠT WALKWAY GRID GITTER РЕШЕТКА	width 250 length 500 height 40 RAL color 9005, 7016 8017, 8015 weight 1,76 material Fe+Zn	EVERTILE EVOQ QUADRIC COPPO EVERTECH EVERGLAZE ALUTECH	
HSC DRŽÁK SOLÁRNÍHO PANELU SOLAR PANEL HOLDER SOLARHALTER ДЕРЖАТЕЛЬ СОЛЯРНЫХ ПАНЕЛЕЙ	width 40 length 485 height 120 RAL color 9005, 7016 8017, 8015 weight 1,35 material Fe+Zn	EVERTILE EVOQ EVERTECH EVERGLAZE ALUTECH	
LHS DRŽÁK PROTISNĚHOVÉHO ŽEBŘÍKU SNOW LADDER HOLDER SCHNEELEITERHALTER ДЕРЖАТЕЛЬ СНЕЖНЫХ ЛЕСТНИЦЫ	width 40 length 485 height 120 RAL color 9005, 7016 8017, 8015 weight 1,7 material Fe+Zn	EVERTILE EVOQ EVERTECH EVERGLAZE ALUTECH	
SHS SYSTÉM PROTISNĚHOVÝCH TYČÍ SNOW STOPPER SYSTEM SCHNEEHALTER-SYSTEM СИСТЕМА СНЕЖНЫХ БАРЬЕРОВ	width 40 length 485 height 120 RAL color 9005, 7016 8017, 8015 weight material ALU+FeZn	EVERTILE EVOQ EVERTECH EVERGLAZE ALUTECH	

EVERTILE

MONTÁŽNÍ VYBAVENÍ | INSTALLATION TOOLS | Montagewerkzeuge |

...

NÁZEV NAME BEZEICHNUNG НАЗВАНИЕ	TECHNICKÉ ÚDAJE TECHNICAL DATA TECHNISCHE ANGABEN ТЕХНИЧЕСКИЕ ДАННЫЕ	POUŽITÍ APPLICATION VERWENDUNG ИСПОЛЬЗОВАНИЕ	OBRÁZEK PICTURE ABBILDUNG РИСУНОК
NG HŘEBÍKOVÁČKA PNEUMATIC NAILER	HMOTNOST ...	EVERTILE EVOQ QUADRIC COPPO EVERTECH EVERGLAZE ALUTECH	
TS TURBO NŮŽKY TURBO SCISSORS TURBO SCHERE ...	HMOTNOST 1,21	EVERTILE EVOQ QUADRIC COPPO EVERTECH EVERGLAZE ALUTECH	
SP NÁHRADNÍ NOŽE SPARE BLADES	HMOTNOST 0,25	EVERTILE EVOQ QUADRIC COPPO EVERTECH EVERGLAZE ALUTECH	
	ŠÍŘKA DĚLKA VÝŠKA UŽITNÁ DĚLKA HMOTNOST LAKOVÁNÉ MATERIÁL	40 485 120 ... 1,35 Fe+Zn	EVERTILE EVOQ ... EVERTECH EVERGLAZE ALUTECH

EVERTILE

KONTAKT | CONTACT | KONTAKT | КОНТАКТ

VÝROBA | PRODUCTION | PRODUKTION | ПРОИЗВОДСТВО

Hlovecká 316
277 35 Mšeno
tel.: +420 602 329 867

e-mail: office@evertile.net

PRODEJ | SALE | VERKAUF | ПРОДАЖА

Bezručova 1601
251 01 Říčany u Prahy
tel./fax: +420 720 660 166
e-mail: info@evertile.net